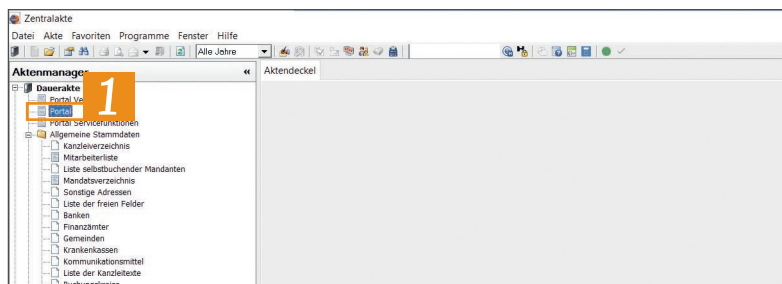
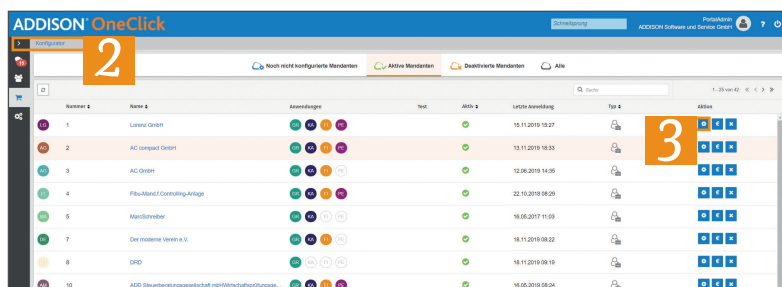


Anbindung Lexoffice Einrichtungsprozess Berater (AKTE)

Mit der neuen Anbindung zu Lexoffice können Sie ab sofort die Daten aus der Lexoffice-Lösung Ihres Mandanten ganz smart und komfortabel in ADDISON SMART Connect abrufen und automatisiert, inklusive Belegbild an die Kanzlei übertragen lassen. Was Sie dafür tun müssen, erklären wir Ihnen nachfolgend in kurzen Schritten.



1 Öffnen Sie zunächst den Konfigurator über „Zentralakte“ → Dokument „Portal“.



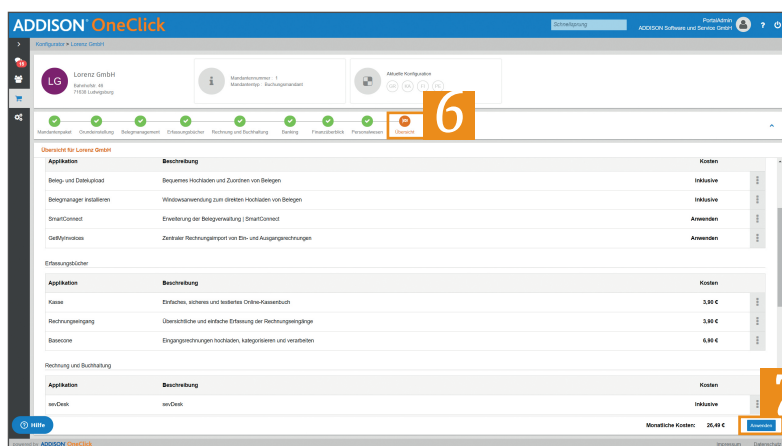
2 Wechseln Sie in den Konfigurator.

3 Wählen Sie den Mandanten aus, den Sie konfigurieren möchten.



4 Navigieren Sie im Konfigurationsprozess in den Punkt „Belegmanagement“.

5 Aktivieren Sie die .App „SMART Connect“.



6 Wechseln Sie in die Übersicht.

7 Bestätigen Sie hier Ihre Auswahl mit „Anwenden“.

Hinweis:
Dies ist alles, was Sie für die Einrichtung tun müssen. Die Anleitung für die Bereitstellung der Daten durch den Mandanten für die Kanzlei stellt Lexoffice im Lexoffice-Hilfecenter zur Verfügung.